



УПРАВЛЕНИЕ ФЕДЕРАЛЬНОЙ СЛУЖБЫ  
ГОСУДАРСТВЕННОЙ СТАТИСТИКИ  
ПО СВЕРДЛОВСКОЙ ОБЛАСТИ И КУРГАНСКОЙ ОБЛАСТИ

# Основные фонды Курганской области



за 2022 год



# Основные фонды

Курганской области

за 2022 год

- 01 НАЛИЧИЕ ОСНОВНЫХ ФОНДОВ
- 02 НАЛИЧИЕ ОСНОВНЫХ ФОНДОВ  
КОММЕРЧЕСКИХ ОРГАНИЗАЦИЙ  
(без субъектов малого предпринимательства)
- 03 НАЛИЧИЕ ОСНОВНЫХ ФОНДОВ  
НЕКОММЕРЧЕСКИХ ОРГАНИЗАЦИЙ
- 04 СРЕДНИЙ ВОЗРАСТ ОСНОВНЫХ ФОНДОВ



# НАЛИЧИЕ ОСНОВНЫХ ФОНДОВ

ПО ПОЛНОЙ УЧЕТНОЙ СТОИМОСТИ

млрд рублей

На конец года

1 307,3

Введено новых

46,7

Ликвидировано

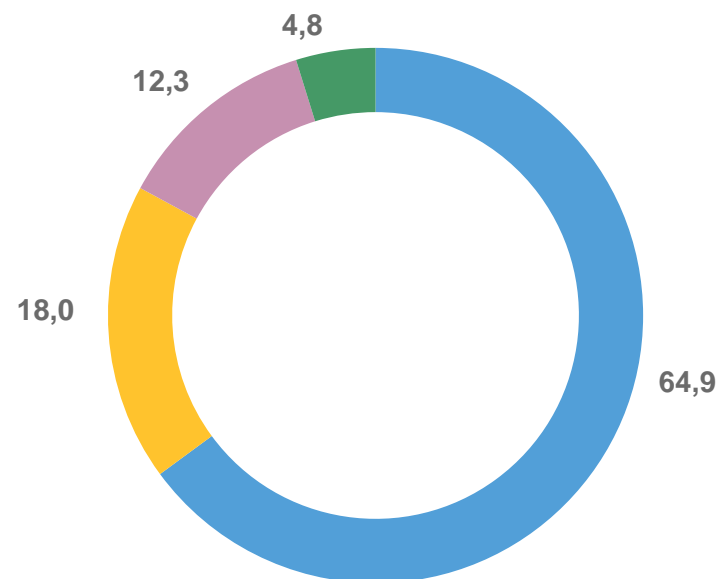
4,1

Изменение стоимости  
за год

+6,6%

## ПО ФОРМАМ СОБСТВЕННОСТИ

на конец года, % к итогу



- Частная собственность
- Государственная собственность
- Смешанная российская собственность
- Другие формы собственности

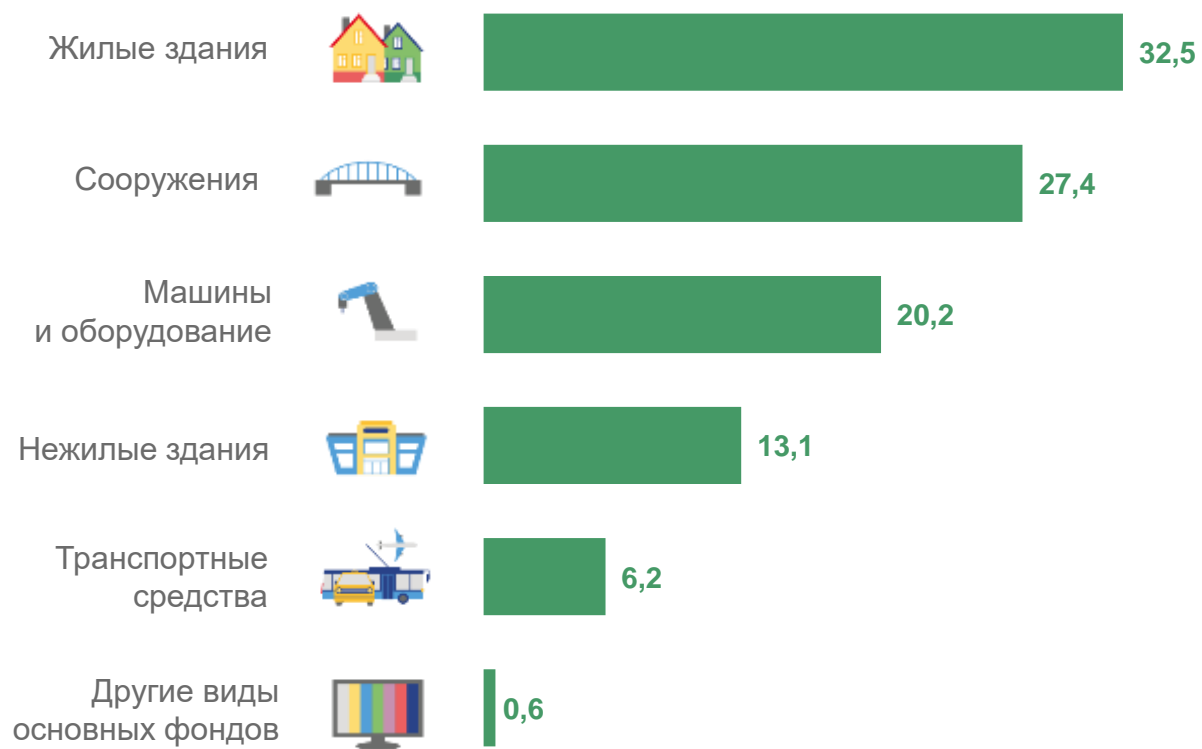




# СТРУКТУРА ОСНОВНЫХ ФОНДОВ

НА КОНЕЦ ГОДА ПО ПОЛНОЙ УЧЕТНОЙ СТОИМОСТИ, % К ИТОГУ

ПО ВИДАМ ОСНОВНЫХ ФОНДОВ



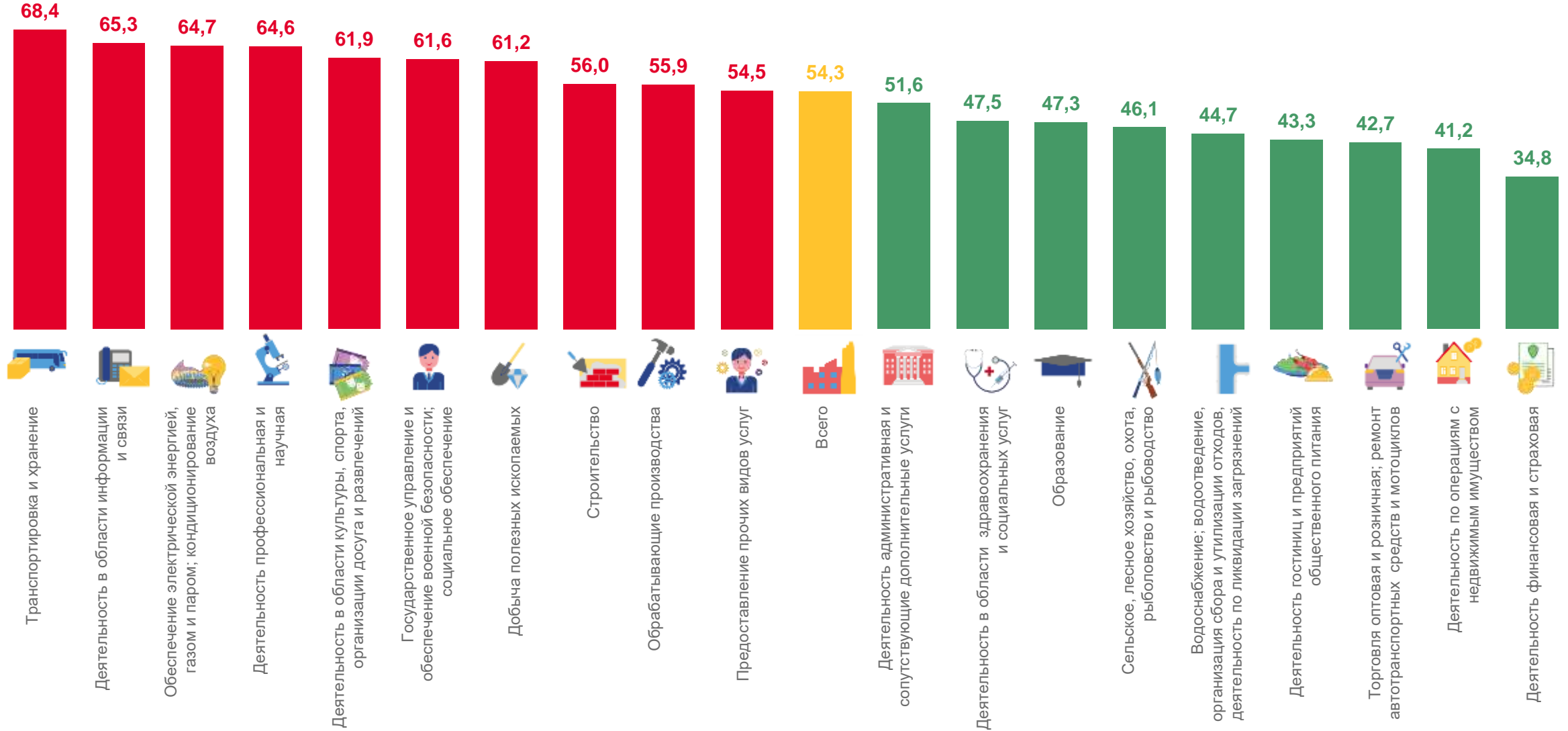
ПО ВИДАМ ЭКОНОМИЧЕСКОЙ ДЕЯТЕЛЬНОСТИ





# СТЕПЕНЬ ИЗНОСА ОСНОВНЫХ ФОНДОВ ПО ВИДАМ ЭКОНОМИЧЕСКОЙ ДЕЯТЕЛЬНОСТИ

НА КОНЕЦ ГОДА, %





# НАЛИЧИЕ ОСНОВНЫХ ФОНДОВ В КОММЕРЧЕСКИХ ОРГАНИЗАЦИЯХ

(БЕЗ СУБЪЕКТОВ МАЛОГО ПРЕДПРИНИМАТЕЛЬСТВА)

ПО ПОЛНОЙ УЧЕТНОЙ СТОИМОСТИ

млрд рублей

На конец года

472,2

Введено новых

29,1

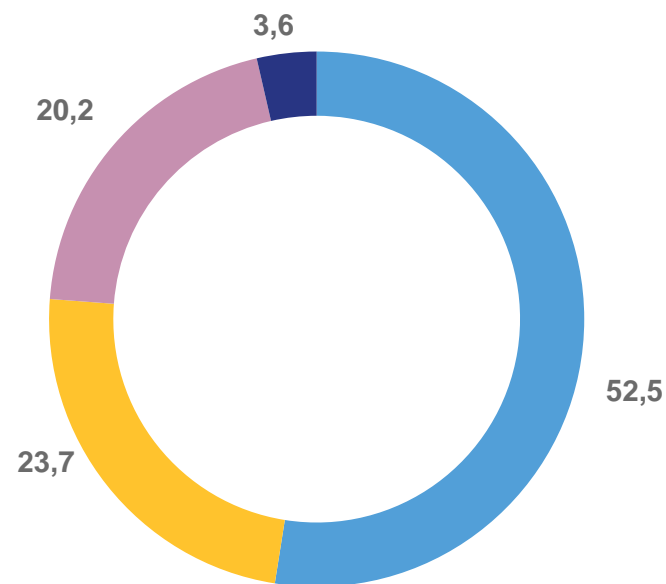
Ликвидировано

2,7

Изменение стоимости  
за год

+5,6%

ПО ФОРМАМ СОБСТВЕННОСТИ  
на конец года, % к итогу



- Частная собственность
- Смешанная российская собственность
- Государственная собственность
- Другие формы собственности

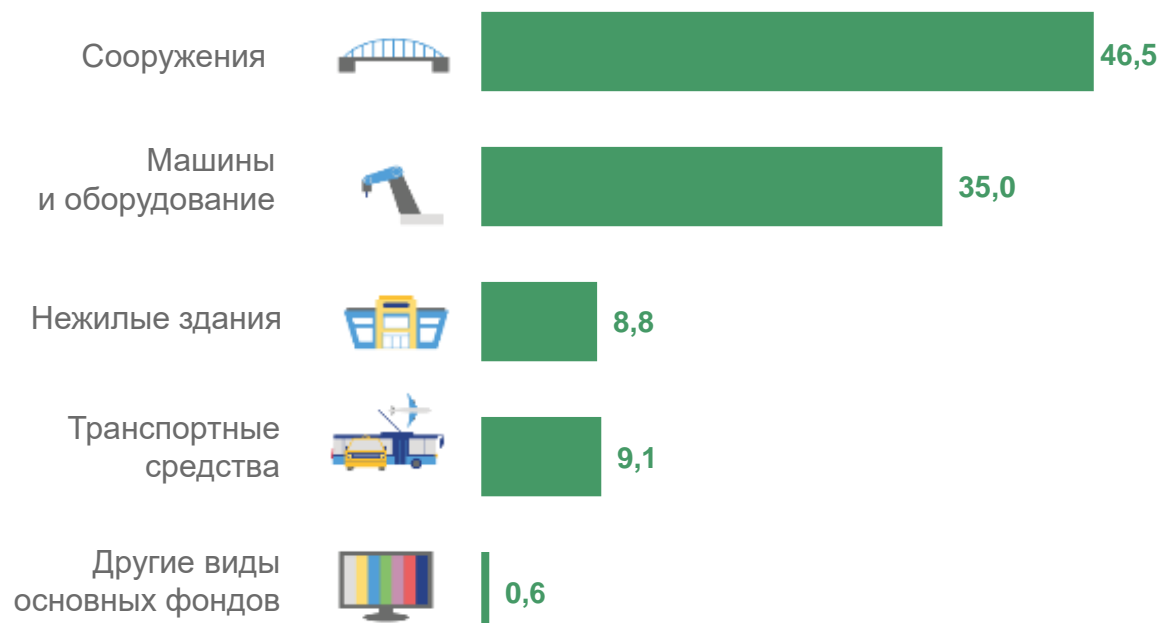


# СТРУКТУРА ОСНОВНЫХ ФОНДОВ КОММЕРЧЕСКИХ ОРГАНИЗАЦИЙ

(БЕЗ СУБЪЕКТОВ МАЛОГО ПРЕДПРИНИМАТЕЛЬСТВА)

НА КОНЕЦ ГОДА ПО ПОЛНОЙ УЧЕТНОЙ СТОИМОСТИ, % К ИТОГУ

## ПО ВИДАМ ОСНОВНЫХ ФОНДОВ



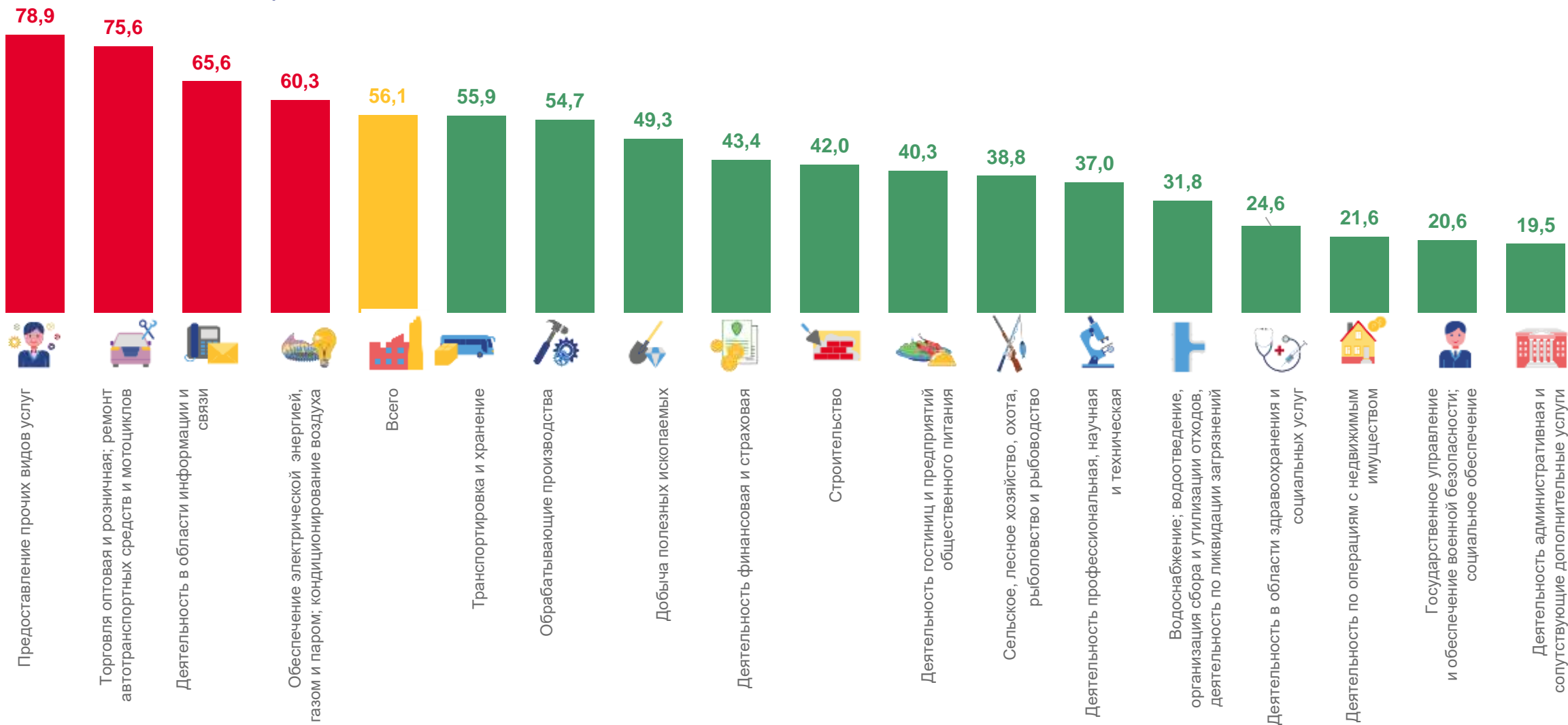
## ПО ВИДАМ ЭКОНОМИЧЕСКОЙ ДЕЯТЕЛЬНОСТИ





# СТЕПЕНЬ ИЗНОСА ОСНОВНЫХ ФОНДОВ КОММЕРЧЕСКИХ ОРГАНИЗАЦИЙ ПО ВИДАМ ЭКОНОМИЧЕСКОЙ ДЕЯТЕЛЬНОСТИ

(БЕЗ СУБЪЕКТОВ МАЛОГО ПРЕДПРИНИМАТЕЛЬСТВА)  
НА КОНЕЦ ГОДА, В %







# НАЛИЧИЕ ОСНОВНЫХ ФОНДОВ НЕКОММЕРЧЕСКИХ ОРГАНИЗАЦИЙ

ПО ПОЛНОЙ УЧЕТНОЙ СТОИМОСТИ

млрд рублей

На конец года

122,6

Введено новых

4,3

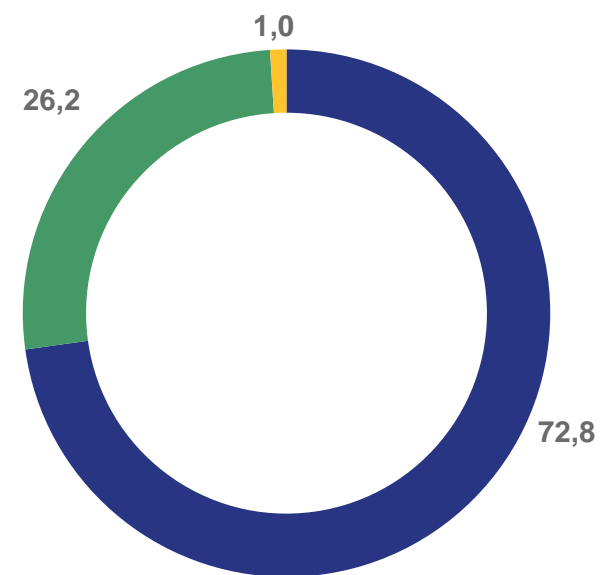
Ликвидировано

0,4

Изменение стоимости  
за год

+4,8%

ПО ФОРМАМ СОБСТВЕННОСТИ  
на конец года, % к итогу



- Государственная собственность
- Муниципальная собственность
- Другие формы собственности

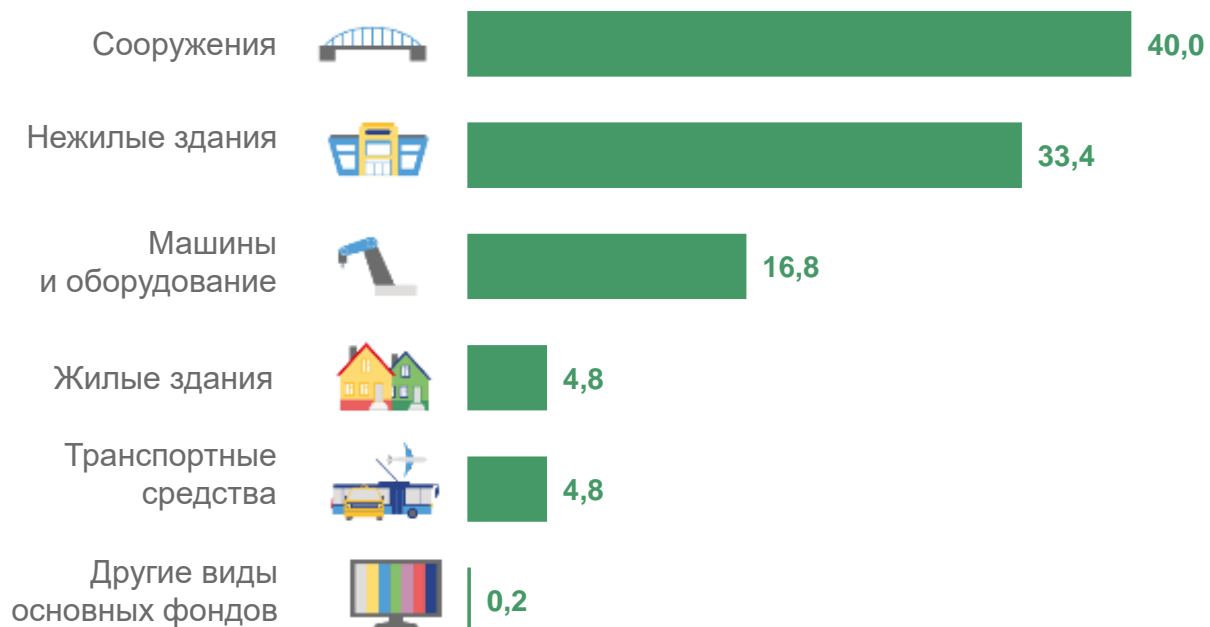




# СТРУКТУРА ОСНОВНЫХ ФОНДОВ НЕКОММЕРЧЕСКИХ ОРГАНИЗАЦИЙ

НА КОНЕЦ ГОДА ПО ПОЛНОЙ УЧЕТНОЙ СТОИМОСТИ, % К ИТОГУ

ПО ВИДАМ ОСНОВНЫХ ФОНДОВ

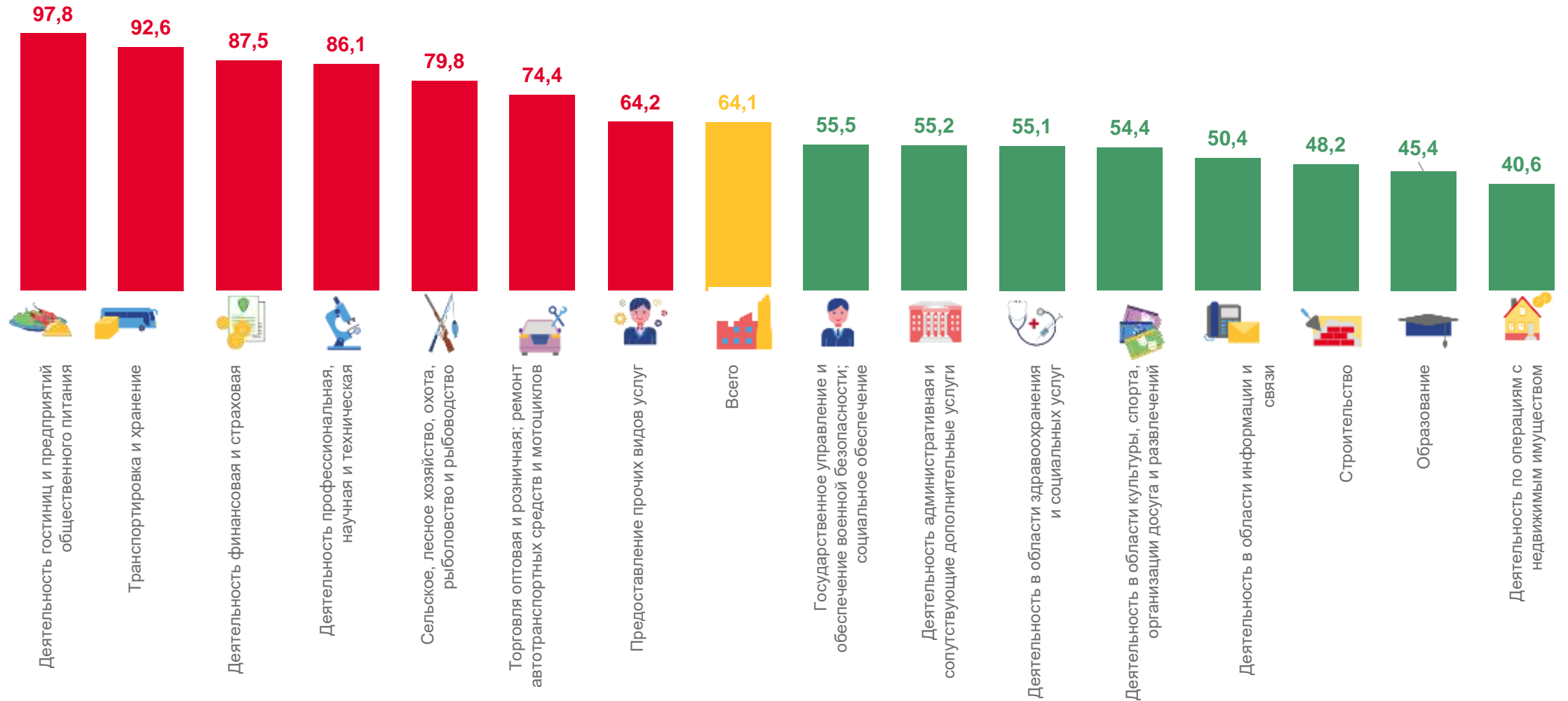


ПО ВИДАМ ЭКОНОМИЧЕСКОЙ ДЕЯТЕЛЬНОСТИ





# СТЕПЕНЬ ИЗНОСА ОСНОВНЫХ ФОНДОВ НЕКОММЕРЧЕСКИХ ОРГАНИЗАЦИЙ ПО ВИДАМ ЭКОНОМИЧЕСКОЙ ДЕЯТЕЛЬНОСТИ НА КОНЕЦ ГОДА, В %

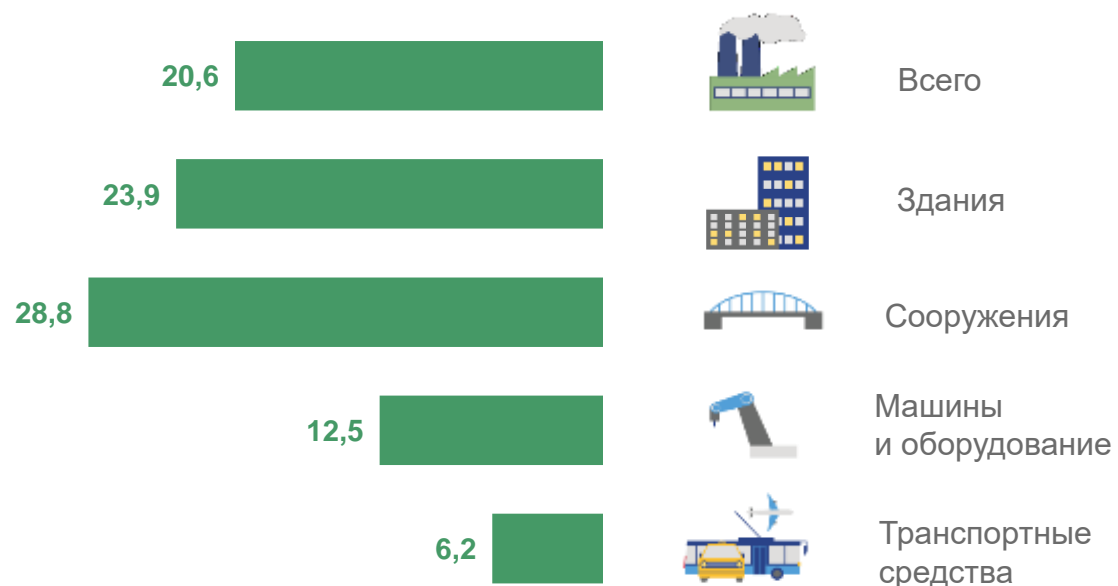




# СРЕДНИЙ ВОЗРАСТ ОСНОВНЫХ ФОНДОВ ОРГАНИЗАЦИЙ

НА КОНЕЦ ГОДА, ЛЕТ

## КОММЕРЧЕСКИЕ (без субъектов малого предпринимательства)



## НЕКОММЕРЧЕСКИЕ

